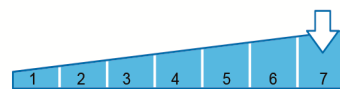
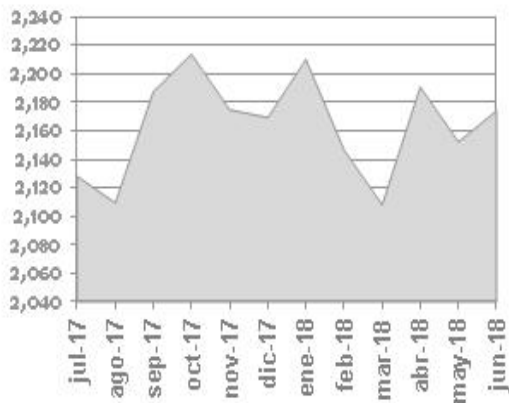


Definición del plan

- Plan de pensiones del sistema individual integrado en el fondo de pensiones SANTALUCIA F.RV.
- El plan se enmarca dentro de la categoría de INVERCO de Renta Variable, lo que significa que invierte más de un 75% en renta variable.
- Por su alto nivel de riesgo, está indicado para partícipes que buscan la mayor rentabilidad a largo plazo y cuyo horizonte de jubilación es lejano.



Evolución valor liquidativo del plan



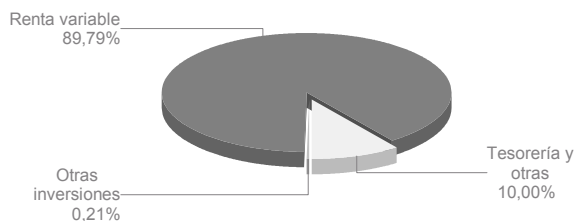
Datos del plan

Fecha inicio del plan:	15/03/1993
Registro Plan DGSFP:	N0784
Registro Fondo DGSFP:	F0358
Patrimonio a 30/06/2018:	37.163.964,56
Partícipes + beneficiarios:	2.673
Valor liquidativo a 30/06/2018:	2,17400
Comisión gestión:	1,500%
Comisión depósito:	0,085%

La totalidad de los gastos del fondo de pensiones, en la parte imputable al plan, expresados en porcentaje sobre la cuenta de posición, se encuentran a disposición del partícipe y del beneficiario en las oficinas de la Entidad Gestora.

Gestora:	SANTA LUCIA VIDA Y PENSIONES S.A.
Depositaria:	BANCO INVERDIS
Promotora:	SANTA LUCIA VIDA Y PENSIONES S.A.
Audidores:	DELOITTE S.L.

Composición cartera



Rentabilidades obtenidas

Acumulado año	Ultimos 3 meses	Ultimos 12 meses	3 años anualizado	5 años anualizado	10 años anualizado	15 años anualizado	20 años (*)	Histórica (desde inicio)
0,22 %	3,13 %	1,21 %	4,87 %	10,10 %	2,61 %	4,55 %	3,39 %	5,21 %

Rentabilidades pasadas no implican rentabilidades futuras.

Rentabilidades anualizadas (TAE).

Principales posiciones de inversión

FI.SANTALUCIA ESPABOLSA -A-	11,22%
ACC TELEFONICA DE ESPAÑA SA	3,66%
ACC GAS NATURAL	3,32%
ACC AIRBUS GROUP SE (B.PARIS)	2,82%
ACC ATOS	2,60%
ACC INDITEX SA	2,40%
FI.SANTALUCIA R.VARIABLE ZONA NOEURO -A-	2,38%
ACC THALES SA	2,36%
ACC BAYER AG	2,32%
ACC SIEMENS AG	2,29%

Evolución Composición Cartera

Concepto	30/06/2018	31/03/2018	VAR %
Renta variable	89,79 %	88,97 %	0,92 %
Otras inversiones	0,21 %	0,23 %	-8,70 %
Tesorería y otras	10,00 %	10,80 %	-7,41 %

Comentarios de mercado

Entorno Económico

Durante el segundo trimestre, y con el repunte de los indicadores macroeconómicos, la Reserva Federal volvió a incrementar los tipos de interés y manifestó su intención de volver hacerlo dos veces más antes de que concluya el año. Además, se estiman otras tres subidas adicionales para el próximo curso.

En la Eurozona el discurso del BCE sigue siendo distinto y no se espera una subida de tipos hasta septiembre de 2019. Aun así, debido a la mejora de la inflación subyacente se espera una retirada del programa de expansión cuantitativa a finales de este año. Durante el periodo se han registrado correcciones en los PMI manufactureros y compuestos, aunque se mantiene en niveles de crecimiento sólido en torno al nivel de 55.

Por el lado de los mercados de renta variable el trimestre cerraba con una rentabilidad de 3,37% para el caso del Eurostoxx 50; el FTSE100 ingles obtenía una rentabilidad del 9,51% y el S&P500 registró una subida del 3,43%. En cuanto a la renta fija, la TIR del bono alemán a 10 años terminó el periodo en niveles del 0,30%. Lo contrario sucedió con el bono italiano a 10 años que ascendió hasta el nivel de 2,68%. Menos acusado ha sido el movimiento del bono español a diez años que se sitúa en el 1,32% de TIR. La referencia del petróleo West Texas Intermediate ha subido un 14,18% en el trimestre.



EVOLUCIÓN INDICADORES DE MERCADO

A continuación le facilitamos la evolución de los principales indicadores de mercado

Mercados bursátiles		Interanual	Acum 2018
IBEX - 35	España	-7,87%	-4,19%
EURO STOXX	Zona Euro	-1,34%	-3,09%
S&P 500	EE.UU.	12,17%	1,67%
NIKKEI	Japón	11,34%	-2,02%
FTSE	Reino Unido	4,43%	-0,66%
Inflación		Interanual	Acum 2018
*IPC	España	2,10%	0,90%
Tipos de interés		31/12/2017	30/06/2018
BCE	Zona Euro	0,00%	0,00%
FED	EE.UU.	1,50%	2,00%
Tipos de cambio		31/12/2017	30/06/2018
Euro / Dólar		1,20	1,17
Euro / Libra Esterlina		0,89	0,88
Euro / Yen		135,28	129,36

* Dato a 31/05/2018. Podrá consultarlo en la Web del Instituto Nacional de Estadística.

Perspectiva de Mercado

En nuestra opinión, el crecimiento económico global sigue siendo positivo y está apoyado sobre unos sólidos fundamentales. Esperamos que los beneficios corporativos en el tercer trimestre sigan aumentando. Seguimos por tanto apostando por la renta variable europea frente a la americana por valoración más atractiva y perspectivas a largo plazo. Dentro de Europa, creemos que España ofrece una buena oportunidad a estos precios de cara a la segunda mitad del año. En renta fija creemos que la inflación puede empezar a aparecer con más fuerza en Estados Unidos y apostamos por duraciones cortas dados los niveles actuales. Además, aprovechamos los movimientos en la renta fija periférica europea para incrementar posiciones.

Gestión del fondo

Por el lado de los mercados de renta variable el mes cerraba con una rentabilidad de 3,37% para el caso del Eurostoxx 50 europeo. El FTSE100 Ingles obtenía una rentabilidad del 9,51%. El S&P 500 americano registró una subida del 3,43%, acumulando en el año una subida del 2,65%, tras haber tocado en enero el punto máximo de la serie histórica. Esperamos que los beneficios corporativos en el tercer trimestre sigan aumentando. Seguimos por tanto apostando por la renta variable europea frente a la americana por valoración más atractiva y perspectivas a largo plazo. Dentro de Europa, creemos que España ofrece una buena oportunidad a estos precios de cara a la segunda mitad del año.

Otros temas de interés

* CAMBIO DE DENOMINACIÓN: Dentro de Santalucía Fondo Renta Variable, el plan antes se llamaba Pardo Renta Variable y ahora pasa a llamarse santalucía VP Renta Variable Europa P.P.